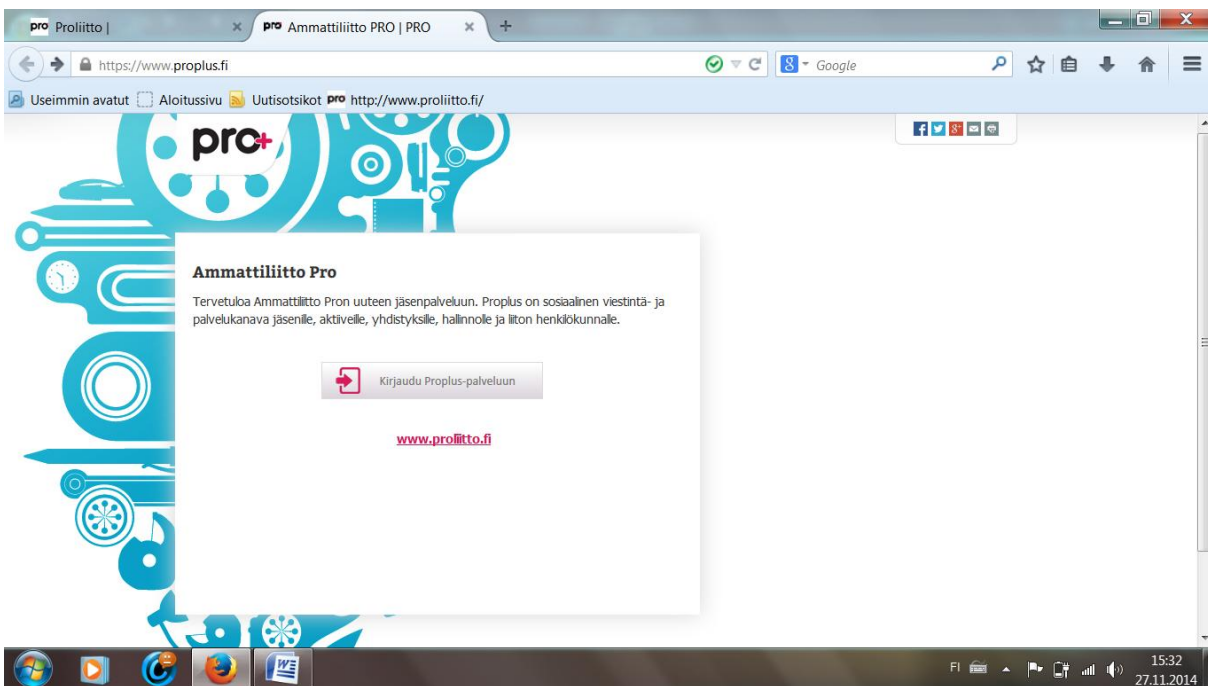


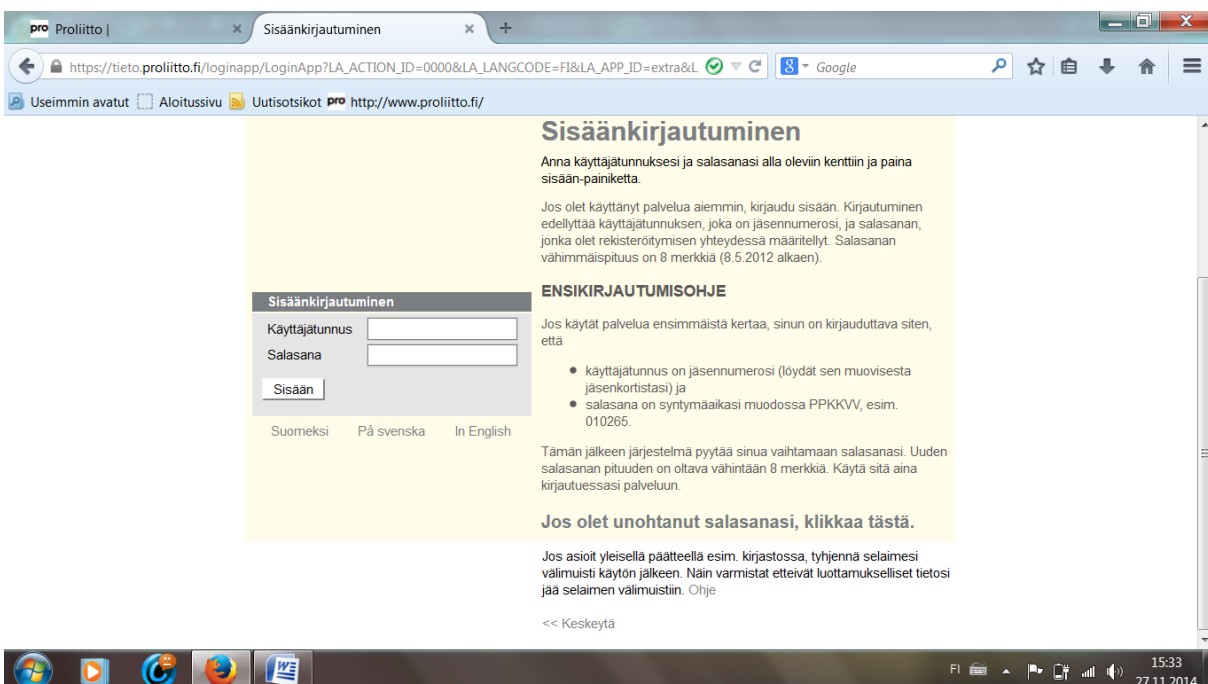
TERVETULOA MUKAAN PROFIILIN JULKISTAMISEEN.

Oman profiilin aktivoiminen ja julkaiseminen tarkoittaa, että voit mm. osallistua Pro-ryhmiesi toimintaan kommentoimalla ja vaihtamalla mielipiteitä ryhmäsi muiden jäsenten kanssa.

Kun julkistat tietosi, mitkään henkilökohtaiset tietosi eivät näy toisille, kuten esim. Facebook:ssa.



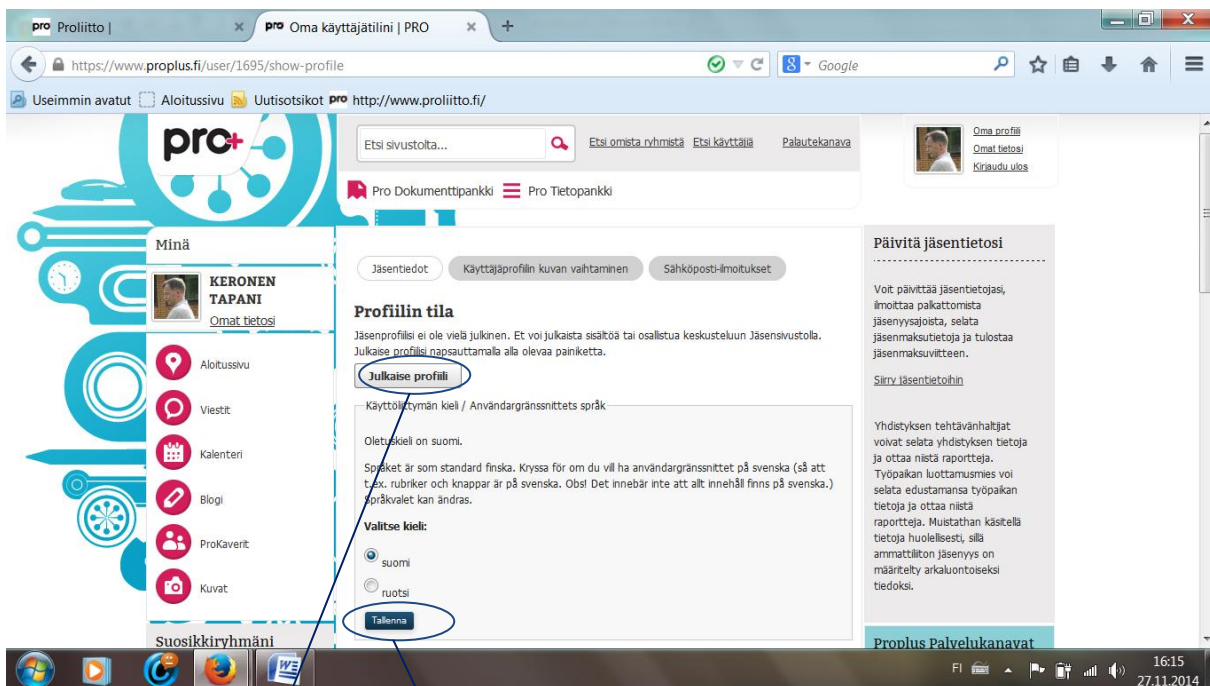
Kirjaudu Pro+ palveluun



Anna kirjautumistietosi



Paina [Omat tietosi](#)



Profiilin tilassa on [Julkaise profiili](#) ja sen alla asiaan liittyviä tietoja.

Paina julkaise profiili ja sen jälkeen [Tallenna](#).

The screenshot shows a web browser window displaying the user profile page for Tapani Keronen on the Proliitto website. The browser address bar shows the URL: https://www.proplus.fi/user/1695/show-profile. The page layout includes a navigation menu on the left with options like 'Aloitussivu', 'Viestit', 'Kalenteri', 'Blogi', 'ProKaverit', and 'Kuvat'. The main content area is titled 'Profilin tila' and contains a 'Peru julkaisu' button. Below this, there is a section for 'Valitse kieli:' with radio buttons for 'suomi' (selected) and 'ruotsi'. A 'Tallenna' button is located at the bottom of this section. On the right side, there is a 'Päivitä jäsentietosi' section with instructions on how to update profile information. The Windows taskbar at the bottom shows the system clock as 15:53 on 27.11.2014.

Tarvittaessa voit peruuttaa valinnan painamalla [Peru julkaisu](#) ja painamalla [Tallenna](#)