


pro

Proplus+



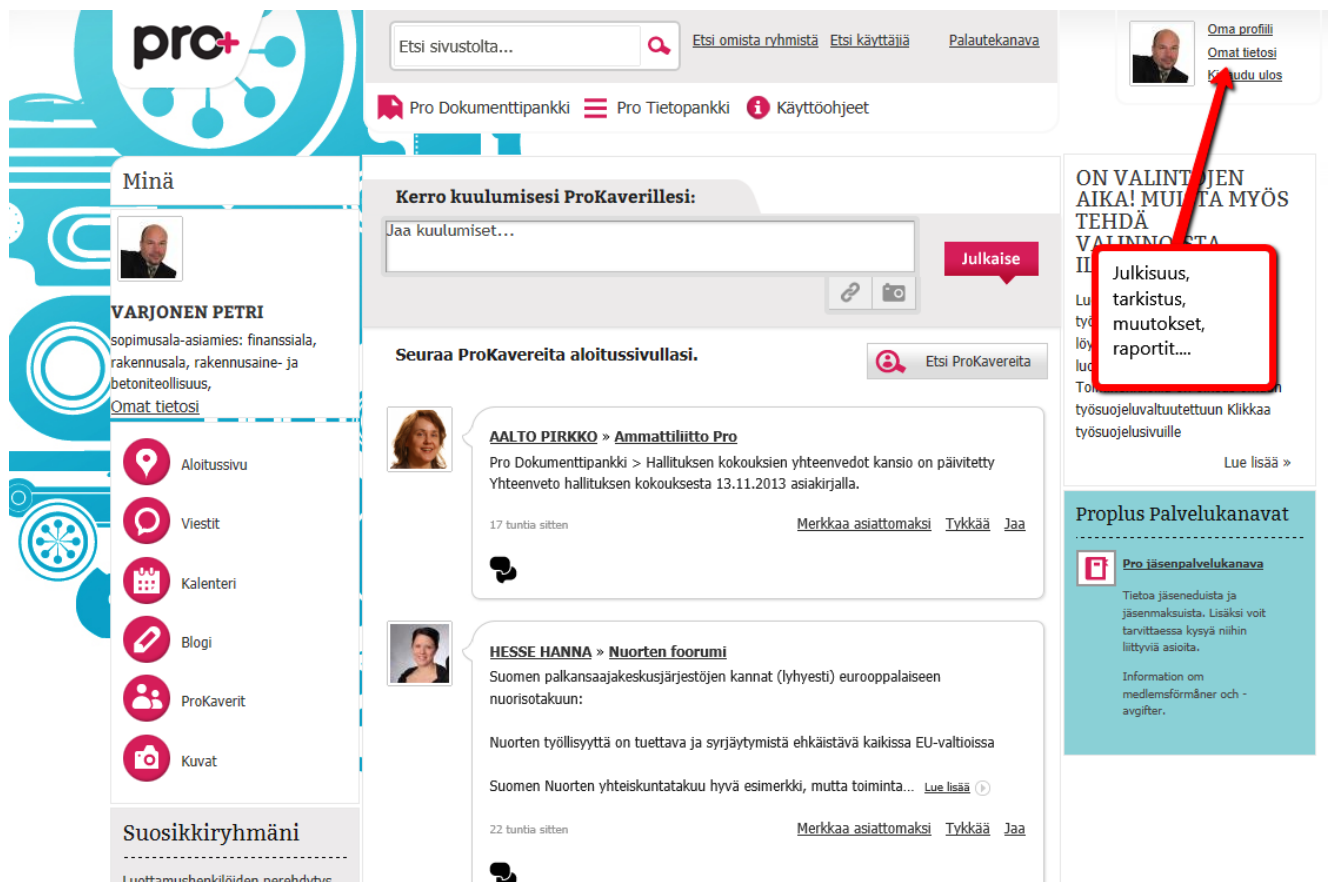
Aktiivikoulutus

Petri Varjonen, Ammattiliitto Pro Turun aluekeskus

Harjavalta 21.1.-14

2. MITEN PROPLUS TOIMII, PERUSIDEA

Kirjautuessasi saat henkilökohtaisen näkymän, mikä on jokaisella jäsenellä erilainen. Se miltä se näyttää riippuu missä ryhmissä olet jäsenenä ja mitä niissä ryhmissä tapahtuu. Proplussan toimintaidea perustuu näihin ryhmiin.



The screenshot shows the Proplus user interface. At the top, there is a search bar and navigation links like 'Etsi omista ryhmistä', 'Etsi käyttäjiä', and 'Palautekanava'. The user's profile is visible on the left, showing the name 'VARJONEN PETRI' and a description: 'sopimusala-asiamies: finanssiala, rakennusala, rakennusaine- ja betoniteollisuus, Omat tietosi'. A sidebar on the left contains navigation icons for 'Aloitusivu', 'Viestit', 'Kalenteri', 'Blogi', 'ProKaverit', and 'Kuvat'. The main content area shows a post from 'AALTO PIRKKO » Ammattiliitto Pro' with the text: 'Pro Dokumenttipankki > Hallituksen kokouksen yhteenvetot kansio on päivitetty Yhteenveto hallituksen kokouksesta 13.11.2013 asiakirjalla.' Below this, there is a post from 'HESSE HANNA » Nuorten foorumi' with the text: 'Suomen palkansaajakeskusjärjestöjen kannat (lyhyesti) eurooppalaiseen nuorisotakuun: Nuorten työllisyyttä on tuettava ja syrjäytymistä ehkäistävä kaikissa EU-valtioissa Suomen Nuorten yhteiskuntatakuu hyvä esimerkki, mutta toiminta... Lue lisää'. A red box highlights the text 'Julkiisuus, tarkistus, muutokset, raportit...' in the post content, with an arrow pointing to the 'Omat tietosi' link in the user profile header.

Oman profiilin tiedot tulevat suoraan Pron jäsenrekisteristä. Jos nimesi, yhteystietosi ym. ovat väärin, voit korjata ne omissa tiedoissasi. Omat tiedot osio ei näy muille käyttäjille.

Omissa tiedoissa valitset myös profiilisi julkisuuden

3. OMAN SIVUN PERUSSISÄLTÖ – mitä missäkin on

The screenshot shows the Pro user interface with several annotations:

- Top Left:** A blue arrow points to the 'pro+' logo with the text '= alkuun'.
- Top Center:** A blue box contains the text 'Yläosa on aina sama' with an arrow pointing to the search bar and navigation links.
- Top Right:** A blue box contains the text 'Omat tiedot ja palvelut' with an arrow pointing to the user profile menu.
- Left Sidebar:** A red box contains the text 'Yläosa sisältää haun ja painikkeet koko Pron laajoihin tietopankkeihin.' and 'Tähän keskelle tulee uutisvirtaa kaikista niistä ryhmistä, joissa olet jäsenenä. Nämä toimivat samalla linkkeinä itse asiaan.' Below this, another red box contains the text 'Vasemmassa reunassa on omat toiminnot, sekä niiden alla ryhmät joihin kuulut.' with an arrow pointing to the sidebar menu.
- Bottom Center:** A red box contains the text 'Oikealla on palvelukanavat, sekä vaihtuvia muita bannereita ja toimintoja.' with an arrow pointing to the service channels section.

The interface elements include:

- Search bar: 'Etsi sivustolta...'
- Navigation links: 'Etsi omista ryhmistä', 'Etsi käyttäjiä', 'Palautekanava'
- User profile: 'Oma profiili', 'Omat tietosi', 'Kirjaudu ulos'
- Navigation menu: 'Pro Dokumenttipankki', 'Pro Tietopankki', 'Käyttöohjeet'
- User profile: 'VARJONEN PETRI', 'Omat tietosi'
- Sidebar menu: 'Aloitussivu', 'Viestit (1)', 'Kalenteri', 'Blogi', 'ProKaverit', 'Kuvat'
- Service channels: 'Pro jäsenpalvelukanava'

Suosikkiryhmäni

"tämä = oma pikavalikko"

Lisää ryhmiä suosikeiksi »

Pro-ryhmäni

nämä tulevat automaattisesti jäsentiedoista

Koulutus

Pron luottamushenkilöt

Rauman Seudun Toimihenkilöt Pro ry

Tutkimus

Työsuhteasiat

Varsinais-Suomen alue

Varsinais-Suomen alue - luottamushenkilöt

Näytä kaikki »

Omat ryhmäni

Omia tai muiden perustamia

lisää »

ryhmät

Muut ryhmät

4. RYHMÄT (= Proplussan perusta)

Proplussan toiminta perustuu ryhmiin. Jokaisen ryhmän työtila sisältää samanlaisia ominaisuuksia.

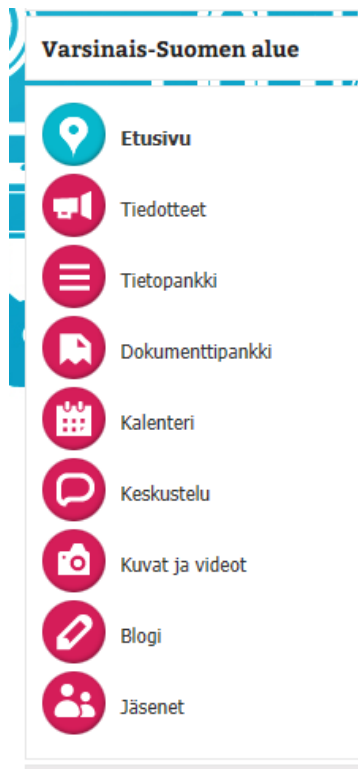
Ryhmiä on kolmenlaisia, Pro-ryhmät, Omat ryhmät ja muut ryhmät:

Pro-ryhmät perustuvat jäsenyyteen ja ne perustetaan jäsenrekisteritietojen perusteella. Ryhmän jäsenten käyttöoikeudet tulevat suoraan jäsenrekisteristä ja päivittyvät, kun muutokset tehdään jäsenrekisteriin. Ryhmän "jäsenet"- luettelossa näkyvät ainoastaan henkilökohtaisen profiilinsa julkaisseet jäsenet.

Jokainen jäsen voi perustaa omia ryhmiä, joihin voi kutsua jäseniä ja niihin voi hakea jäsenyyttä. Oman ryhmän voi perustaa joko suljettuna tai avoimena. Tämä valinta tehdään ryhmää perustettaessa.

5. RYHMIEN TOIMINNALLISUUS

Kun näet henkilökohtaisella näkymällä kiinnostavan uutisen tai asian, se tulee jostain ryhmästä tai henkilöltä, klikkaamalla uutista pääset sen sisältöön. Klikkaamalla ryhmää, pääset itse ryhmään (mikäli olet siinä jäsenenä). Voit siirtyä ryhmään suoraan myös vasemman reunan valikosta.



Kun olet jonkun ryhmän sivulla. Kaikki uutiset ja vasemman reunan toiminnot ovat nyt kyseisen ryhmän toimintoja.

Ja kaikki sivun keskellä olevat uutiset ovat kyseisen ryhmän uutisia.

6. RYHMIEN SIVUJEN SISÄLTÖ

The screenshot shows a group page for 'Varsinais-Suomen alue'. On the left is a navigation menu with icons for: Etusivu, Tiedotteet, Tietopankki, Dokumenttipankki, Kalenteri, Keskustelu, Kuvat ja videot, Blogi, and Jäsenet. The main content area has a red box highlighting the top navigation icons and a text box explaining their function. A second red box highlights the bottom navigation icons and a text box explaining their function. A red arrow points from the 'Tiedotteet' icon to the top text box, and another red arrow points from the 'Kuvat ja videot' icon to the bottom text box.

Jokaisen ryhmän työtila sisältää samanlaisia ominaisuuksia ja toimintoja, joita ovat mm. vasemman reunat painikkeet; Tiedotteet, Tietopankki, Dokumenttipankki, Kalenteri, Keskustelu, Kuvat ja videot, sekä blogi ja ryhmän "julkiset" jäsenet.

Nämä toiminnallisuudet sijaitsevat näytön vasemmassa laidassa vadelmanpunaisilla kuvakkeilla korostettuina.

Lisäksi ryhmän sivulla on uutisvirtaa ryhmän tapahtumista tai kirjoituksista, sekä oikeassa reunassa myös muita vaihtuvia toimintoja, kuten palvelukanavat, kalenteri, gallup.....

7. OMIEN RYHMIEN KÄYTTÖ

- tietopankit, dokumenttipankki

Proplus- palvelussa jokaisella ryhmällä on samanlaiset omat - sivun vasemmassa laidassa näkyvät – toiminnallisuudet. Jokaisessa ryhmässä on muun muassa oma tietopankki ja dokumenttipankki, sekä tiedotteet, kalenterit...

Kunkin ryhmän ylläpitäjä/ylläpitäjät päättävät, millaista pysyväisluonteista materiaalia oman ryhmän tieto- ja dokumenttipankkiin tallennetaan, ja miten se jaotellaan. Tiedotteilla ja kalenterilla kerrotaan ryhmän jäsenille ajankohtaisista asioista ja tapahtumista.

Se mitä tietoa näihin ryhmiin laitetaan, luo koko Proplussan.

Huom: Ammattiliitto Pro –ryhmässä aukeava tietopankki on koko jäsenistölle avoin wiki- sivusto. Sinne on tallennettu kaikki liiton toimintaan liittyvä pysyväisaineisto ja -ohjeisto, joka jäsenillä oli käytettävissä jo aiemminkin entisillä jäsensivuilla.

10. LISÄTIETOA

Pro Dokumenttipankki Pro Tietopankki

Takaisin listaukseen

OSALLISTUMINEN JA VAIKUTTAMINEN

Luottamushenkilöiden jäsenrekisteri Ohje jäsentietojen listaukseen ja tulostukseen

Luottamusmiehet ja työsuojeluvaltuutetut voivat tarkastella ja tulostaa Luottamusmiehen raportteja edustamistaan jäsenistä sekä poimia sähköpostiosoitteet omien työpaikkansa jäsenistä Omat tietosi toiminnan kautta. Jäsentietojen päivitysoikeutta luottamushenkilöillä ei ole. Jäsen itse ylläpitää yhteystietojaan.

Oikeudet jäsentietoihin

työpaikkansa jäsenet Omien tietojen kautta Luottamusmiehen ja päätyösuojeluvaltuutettu näkevät

Tietopankki
 -> Osallistuminen ja vaikuttaminen
 -> Työpaikkatoiminta /
 / Luott... : Ohje jäsentietojen listaukseen ja tulostukseen.

Sukunimi Etunimi
 Osoite, Postinumero, Postitoimipaikka

OSALLISTUMINEN JA VAIKUTTAMINEN

- Aluetoiminta
- Foorumitoiminta
- Jäsenhankinta
- Toiminnan suunnittelu
- Työpaikkatoiminta / luottamusmies / työsuojeluvaltuutettu ja Pro-aktiivi
- Luottamushenkilöiden jäsenrekisteri: Ohje jäsentietojen listaukseen ja tulostukseen
- Luottamusmies
- Työpaikkatoiminta: Pro-klubi ja Pro-aktiivi
- Työsuojeluvaltuutettu
- Yhdistystoiminta

Proplus Palvelukanavat

Pro jäsenpalvelukanava

Tietoa jäseneduista ja jäsenmaksuista.

Linkki yhdistysohjeisiin

<http://pro.liitto.local/asiakirjat/Jsen%20ja%20jrjest/Oppaat,%20ohjeet/Propus%20jäsentiedot%20ohjeet%20yhdistykselle.pdf>

Linkki luottamusmies- ja työsuojeluvaltuutettuuohjeisiin

<http://pro.liitto.local/asiakirjat/Jsen%20ja%20jrjest/Oppaat,%20ohjeet/Propus%20jäsentiedot%20ohjeet%20luottamusmiehelle.pdf>

pro

proliitto.fi

